

In-Out / 2009


Tutta in Exmar bianco, In-Out è una vasca con invaso tondo, dalla personalità molto versatile. È infatti disponibile in varie versioni per installazione ad isola, ad angolo, a incasso o in nicchia. La rubinetteria è posizionabile a parete, sul bordo vasca oppure a terra.

Made entirely of white Exmar, In-Out is the circular bathtub with a very versatile personality. Available in a range of versions for freestanding, corner, built-in or niche installation. Taps can be fitted to the wall, floor, or directly on the edge of the tub.

In-Out ist eine Wanne ganz aus weißem Exmar mit rundem Innenraum und vielseitiger Persönlichkeit: sie ist in verschiedenen Varianten für Installation als freistehende Badewanne, Eckmontage, Einbau oder in Nischen erhältlich. Die Armaturen können an der Wand, am Wannrand oder am Boden montiert werden.

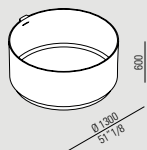
Entièrement en Exmar blanc, In-Out est une baignoire avec bassin rond, à la personnalité très adaptable. Elle est disponible en effet en plusieurs versions pour l'installation en îlot, en angle, encastrée ou en niche. La robinetterie peut être montée au mur, sur le bord de la baignoire ou au sol.

Bañera In-Out, en Exmar blanco, es redonda y dominada por una personalidad muy versátil. Está disponible en distintas versiones para instalación en isla, angular, encastrada o en nicho. La grifería puede colocarse en la pared, en el borde de la bañera o en el suelo.

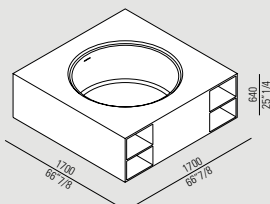


Square
rubinetteria, taps, armatur,
robinetterie, grifería
→ Tools vol. 3

design Benedini Associati



AVAS1041Z



AVAS1044Z_0



Square
rubinetteria, taps, armatur,
robinetterie, grifería
→ Tools vol. 3

In-Out / 2009

Grazie alla sua versatilità nell'installazione ed alle molteplici versioni disponibili, In-Out è un elemento capace di trasformare qualsiasi ambiente, con uno stile che si colloca oltre il tempo.

The great versatility and choice of versions mean In-Out can transform any interior with its timeless design.

Dank ihrer Anpassungsfähigkeit und der Vielfalt der Varianten, ist In-Out ein Element, das jedes Ambiente durch seinen zeitlos gültigen Stil prägen kann.

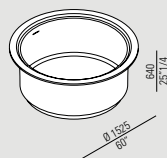
Grâce à sa capacité d'adaptation à tous les contextes d'installation et aux nombreuses versions disponibles, In-Out est un élément capable de transformer n'importe quel environnement, avec un style qui échappe aux modes.

Gracias a su versatilidad de instalación y a las múltiples versiones disponibles, In-Out es un elemento capaz de transformar cualquier ambiente, con un estilo que supera el tiempo.



Square
rubinetteria, taps, armatur,
robinetterie, grifería
→ Tools vol. 3

design Benedini Associati



AVAS1042Z



Narciso
specchio, mirror, spiegel,
miroir, espejo
→ Tools vol. 4

369
accessori, accessories,
accessoires, accessoires,
accessorios
→ Tools vol. 3

Evoluzione Evo-C
programma, range,
programmi, programme,
programa
→ Tools vol. 5

Square
rubinetteria, taps, armatur,
robinetterie, grifería
→ Tools vol. 3

In-Out / 2009

In-Out può essere declinata in molteplici configurazioni. Di seguito alcune delle possibili versioni ad isola, ad angolo, in nicchia o ad incasso. La libertà nella scelta delle misure permette di adattare la vasca ad ogni possibile situazione.

In-Out is available in numerous configurations. The following are just some of the possibilities for free-standing, corner, niche or built-in versions. The freedom to choose the size means this bathtub can be adapted to any bathroom.

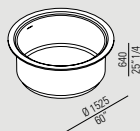
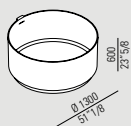
In-Out ermöglicht unendlich viele Zusammenstellungen. Nachstehend einige Beispiele für Lösungen als freistehende Badewanne, Eckenbau, in Nischen oder als Einbauwanne. Da die Maße frei wählbar sind, kann sich die Wanne jeder Raumsituation anpassen.

In-Out peut être déclinée en de nombreuses configurations. Ci-après, quelques-unes des versions possibles en îlot, en angle, en niche ou encastrée. La liberté dans le choix des mesures permet d'adapter la baignoire à tous les contextes.

In-Out ofrece múltiples configuraciones. A continuación se ilustran algunas de las posibles versiones en isla, angular, en nicho o encastrada. La libertad en la elección de las medidas permite adaptar la bañera a cualquier situación.

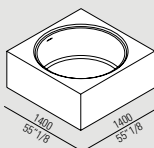
Configurazioni / Configurations

Vasca ad isola / Freestanding bathtub / Freistehende Badewanne / Baignoire en îlot / Bañera en isla
AVAS1041Z

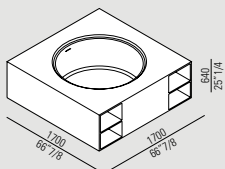


AVAS1042Z

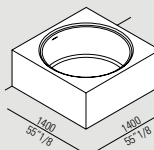
AVAS1043Z_S



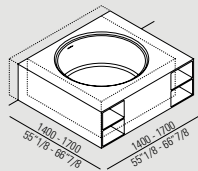
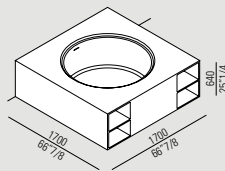
AVAS1043Z_0



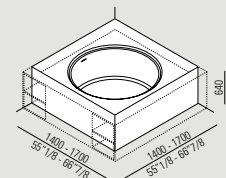
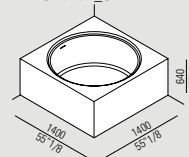
Vasca a parete / Wall bathtub / Badewanne zur wandbündigen Montage / Baignoire pour pose murale / Bañera a pared
AVAS1046Z_S



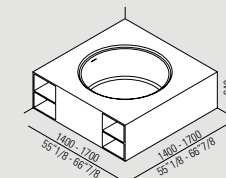
AVAS1047Z_0



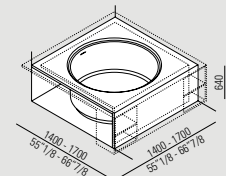
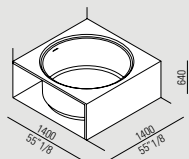
Vasca ad angolo / Corner bathtub / Eckwanne / Baignoire d'angle / Bañera angular
AVAS1049Z_S



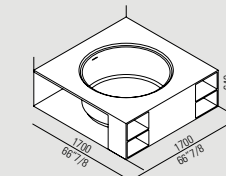
AVAS1051Z_0



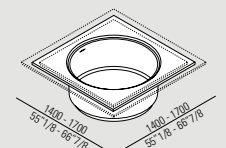
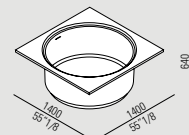
Vasca in nicchia / Niche bathtub / Badewanne in Nische / Baignoire en niche / Bañera entre paredes
AVAS1052Z_S



AVAS1053Z_0



Vasca da incasso / Built-in bathtub / Einbauwanne / Baignoire à encastrer / Bañera empotrada
AVAS1054Z_S



AVAS1054Z_0

Per ogni tipologia è stata raffigurata la dimensione minima a sinistra e la massima a destra. La figura centrale mostra le possibili varianti a misura. Ogni versione con pannello laterale può essere personalizzata con i vani portaoggetti.

For each type, the minimum dimensions are shown on the left, and the maximum on the right. The central image illustrates the possible custom dimensions. Each version with side panel can also be customised with storage compartments.

Für jede Typologie sind die kleinste Abmessung links und die größte rechts angegeben. Das mittlere Bild zeigt die möglichen Varianten bei Maßanfertigung. Jede Ausführung mit Seitenschürze kann durch praktische Fächer individuell gestaltet werden.

Pour chaque typologie l'illustration indique la dimension minimum à gauche et la maximum à droite. La figure centrale montre les variantes possibles sur mesure. Chaque version avec tablier latéral peut être personnalisée par des niches.

Para cada tipo se representa la dimensión mínima a la izquierda y la máxima a la derecha. La figura central muestra las posibles variantes a medida. Cada versión con panel lateral puede personalizarse con los compartimentos portaobjetos.